

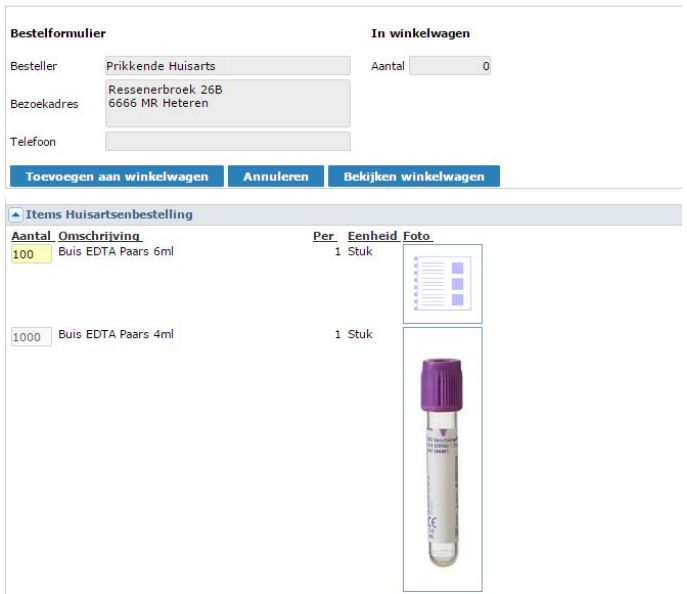


Inloggen	Start menu	Bestelling plaatsen
<p>Ga naar www.atalmedial.nl, klik op Bestelmodule in het Zorgverlenersnelmenu en klik op de link Login.</p>  <p>Vul de gegevens in en klik daarna op Login.</p>	<p>Na het inloggen komt u standaard in het onderstaande scherm.</p> 	<p>Klik in het menu op "Bestellen formulieren en receptacula" of op "Bestellen materialen pathologie"..</p> <p>Vul het aantal artikelen in (let op eenheid!) en klik op toevoegen aan winkelwagen. Wanneer gereed, klik op bekijken winkelwagen en verstuur bestelling.</p> <p>⚙️ Vul de aantallen in voor de artikelen die u wilt bestellen en klik door naar uw winkelwagen om verder te gaan.</p> 
Opmerkingen	Mijn openstaande bestellingen	Beheer
<p>Voor het versturen van de bestelling is het mogelijk een opmerking toe te voegen, bijv. sluiting i.v.m. vakantie.</p> <p>Artikelen die niet op de bestellijst staan, kunnen <u>niet</u> via het opmerkingenveld besteld worden.</p>	<p>In het menu "mijn openstaande bestellingen" zijn de nog te leveren bestellingen te vinden.</p> <p>De levertermijn is maximaal 5 werkdagen.</p> <p>Bij spoed verzoeken wij u contact op te nemen met de afdeling accountmanagement, e: accountmanagement@atalmedial.nl, t: 088 0037844.</p> <p>Wanneer de bestelling geleverd is, is deze terug te vinden bij "Mijn historische bestellingen".</p>	<p>Gegevens: hierin staan de gegevens gekoppeld aan deze inlog.</p> <p>Adreswijzigingen kunnen per mail worden doorgegeven aan aanvragers@atalmedial.nl of telefonisch via 088-0037710.</p> <p>Wachtwoord wijzigen: vrij te kiezen wachtwoord.</p> <p>Door te klikken op "uitloggen", logt u uit.</p>