
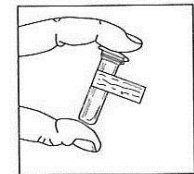
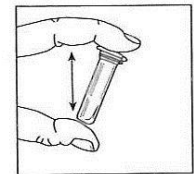
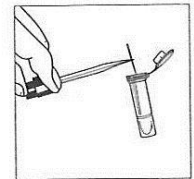
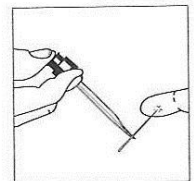





Instructie thuisafname en verzending voor HbA1c

	<h2>Algemeen</h2>
	<p>In deze informatiefolder vindt u de instructie thuisafname en verzending voor de HbA1c-bepaling.</p>
	<h2>Onderzoek</h2>
	<p>Dit instructieformulier heeft betrekking op bloedafnamesetjes ten behoeve van HbA1c-meting.</p> <p>Het afnamesysteem bestaat uit:</p> <ul style="list-style-type: none"> - cupje gevuld met vloeistof - capillairen (hele dunne buisjes) - houdertje om een capillair mee vast te klemmen - Atalmedial-aanvraagformulier dat door uw arts is ingevuld - 1 etiket. <p>Voor postverzending van het materiaal zijn speciale verzendenveloppen noodzakelijk, hierin zit een absorberend zakje, een vloeistofdichte Safetybag en een kartonnen houder.</p>
	<h2>Waar en wanneer</h2>
	<p><u>Inleveren van cupje ten behoeve van de HbA1c-meting:</u> Lever het gevulde cupje met het volledig ingevulde aanvraagformulier in bij een van de afnamelocaties van Atalmedial (zie www.atalmedial.nl). Dit onderzoek wordt alleen uitgevoerd in de regio's Kennemerland, Amsterdam en Alphen/Leiden/Leiderdorp.</p> <p><u>In geval van postverzending:</u> Zie gebruiksaanwijzing op de achterzijde van de verzendenvelop</p>

	<p>Vorbereitung (vanuit huis/thuis/eigen voorbereiding?)</p>
	<ul style="list-style-type: none"> - Neem geen bloed af op vrijdag en zaterdag, omdat het materiaal dan per post te lang onderweg blijft. - Zet een cupje met vloeistof klaar en open het. - Zorg ervoor dat de vloeistof niet uit het cupje loopt. - Plaats een capillair in de houder. - Was uw handen. - Gebruik uw prikpen op dezelfde manier als voor uw bloedsuikercontrole. - Veeg de eerste druppel bloed af. <ul style="list-style-type: none"> - Plaats met behulp van de houder het capillair in de tweede druppel. - Laat het capillair volledig vol lopen. <ul style="list-style-type: none"> - Doe het volle capillair in het geopende cupje. - Sluit het cupje goed af. <ul style="list-style-type: none"> - Meng de inhoud goed door deze 10 maal te zwenken. Het bloed moet zich volledig vermengen met de vloeistof. <ul style="list-style-type: none"> - Schrijf op het etiket uw naam en geboortedatum, en plak het etiket op het cupje. <p>Het cupje kunt u zelf tezamen met het volledig ingevulde aanvraagformulier inleveren of per post inzenden naar Atalmedial (zie kopje 'Waar en wanneer').</p>
	<p>Dieet</p>
	<p>Voor dit onderzoek hoeft u zich niet aan een specifiek dieet te houden.</p>



	<h2>Uitslag</h2>
	<p>Wij geven de uitslag van het onderzoek zo snel mogelijk door aan uw arts. Uw arts zal u van de uitslag op de hoogte brengen.</p>
	<h2>Wat neem ik mee?</h2>
	<p>Uw arts heeft u een aanvraagformulier voor het laboratorium meegegeven. Het is belangrijk dat u dit meeneemt naar de inleverlocatie of meestuurt in de envelop (zie kopje 'Waar en wanneer'), want zonder een volledig en juist ingevuld aanvraagformulier kunnen wij u helaas niet helpen.</p> <p>Wanneer u van onze diensten gebruikmaakt en u het gevulde cupje zelf inlevert, bent u wettelijk verplicht uw geldig(e) zorgpas of verzekeringsbewijs te tonen en u te legitimeren met een geldig paspoort, rijbewijs of vreemdelingendocument of een geldige identiteitskaart.</p> <p>Wij verzoeken u bovendien om goed te controleren of uw verzekeringsgegevens en andere informatie correct op het aanvraagformulier zijn vermeld. Eventuele onjuistheden kunt u doorgeven aan de medewerker van de afnamedienst.</p>
	<h2>Meer informatie</h2>
	<p>Heeft u na het lezen van deze informatie nog vragen, dan kunt u van maandag t/m vrijdag van 08.00 tot 17.00 uur contact opnemen met de medische administratie van Atalmedial op telefoonnummer 088 0037 735.</p>
	<p><i>Zeer incidenteel wordt bloed of ander lichaamsmateriaal van patiënten gebruikt voor andere onderzoeksdoelen, bijvoorbeeld voor de kalibratie van apparatuur of als controlemateriaal voor nieuwe analyses. Dit materiaal wordt daartoe altijd eerst geanonimiseerd zodat de resultaten van dergelijk onderzoek niet meer tot individuele patiënten herleidbaar zijn. U kunt mondeling of schriftelijk bezwaar maken tegen dit gebruik van uw bloed of lichaamsmateriaal bij het laboratoriumpersoneel of de laboratoriumleiding.</i></p>